

Σχολικά νέα

3ο Δημοτικό Σχολείο Καρπενησίου

Δεκέμβριος 2015

Τάξη Δ2

Αρ. Φύλλου 01



Τα μάτια ενός ζώου έχουν την ικανότητα να μιλούν μια σπουδαία γλώσσα.

Martin Buber

Ο θάνατος των άτυχων σκυλιών


Τα άτυχα σκυλιά έχασαν τη ζωή τους από ένα δηλητήριο που λέγεται φόλα. Ψόφησαν με αργό και βασανιστικό θάνατο και μάλιστα στο κέντρο της πόλης μας, στην πλατεία.

Δεν έχουμε πολλά στοιχεία, ώστε να αποκαλύψουμε αυτόν που το έκανε. Αυτό τον αναιδέστατο και αμόρφωτο άνθρωπο, που σκότωσε τα μικρά, γλυκά και όμορφα σκυλάκια. Δεν έπρεπε να το κάνει αυτό αλλά ούτε και η αστυνομία να σταματήσει να ψάχνει ποιος το έκανε, ούτε να δείχνει και αδιαφορία.

Έπρεπε να ψάχνουν να τον βρουν και να πληρώσει μεγάλο πρόστιμο αλλά και να πάει φυλακή. Να καταλάβει ότι δεν έπρεπε να κάνει αυτό το έγκλημα.

Ο δήμος έπρεπε να τα μαζέψει και να μη τα σκότωναν και μάλιστα με φόλες!

Χαρά, Αναστασία



‘Κάντε ησυχία όταν τα παιδιά κοιμούνται, όχι όταν τα σκοτώνουν’

Μετανάστες: ένα σύγχρονο πρόβλημα

Οι μετανάστες είναι άνθρωποι σαν και εμάς. Έφυγαν από τη χώρα τους για να ζήσουν καλύτερα. Εκεί που ζούσαν, η ζωή ήταν δύσκολη. Δεν είχαν ούτε δουλειά, ούτε φαγητό, ούτε λεφτά. Κοιμόνταν στους δρόμους, γιατί τα σπίτια τους είχαν γκρεμιστεί. Κρύωναν πολύ. Τα παιδιά δεν μπορούσαν να πάνε στο σχολείο αλλά ούτε και να παίξουν.

Εμείς μπορούμε να βοηθήσουμε τους πρόσφυγες, μαζεύοντας ρούχα, τρόφιμα, φάρμακα και παιχνίδια. Πρέπει να βοηθήσουμε αυτούς τους ανθρώπους. Το έχουν ανάγκη. Στη πόλη μας έχουν γίνει πολλές προσπάθειες. Ο καθένας από εμάς φέρνει ότι έχει και μπορεί με σκοπό να δώσει λίγη χαρά και ανακούφιση σε ανθρώπους που δε διαφέρουν σε τίποτα από εμάς. Έχουν και αυτοί δικαίωμα στη ζωή!

Ανδριάννα

Γίνε εσύ η αλλαγή που θες να δεις στο κόσμο

Mahatma Gandhi



Σώστε τα δάση, σώστε τη ζωή!

Η χρησιμότητα των δέντρων

Τα δέντρα αποτελούν το σπουδαιότερο μέρος του περιβάλλοντος, γιατί αυτό και είναι σημαντικά για τους ανθρώπους.

Αυτά γεμίζουν τον αέρα με οξυγόνο, που είναι απαραίτητο για την αναπνοή. Ακόμα, φροντίζουν για την καθαριότητα του περιβάλλοντος και για τη μείωση των ασθενειών που προκαλεί ο μολυσμένος αέρας.

Τα δέντρα μας δίνουν νόστιμους καρπούς, τα φρούτα που δίνουν ενέργεια, δύναμη και ζωντάνια στον ανθρώπινο οργανισμό. Έτσι, η διατροφή μας είναι υγιεινή.

Οι κορμοί των δέντρων είναι χρήσιμοι για τη θέρμανση και τη βιομηχανία. Με τη ξυλεία φτιάχνουμε σπίτια, έπιπλα, σκεύη και χαρτί. Από τα δέντρα παίρνουμε το ρετσίνι και διάφορες φυτικές ίνες, με τις οποίες φτιάχνουμε ρούχα.

Από όλα αυτά βλέπουμε ότι είναι χρήσιμα τα δέντρα για τον άνθρωπο και τη ζωή.

Χαράλαμπος



ANIMAL HELP


Stray care – Αδέσποτη φροντίδα

Η Αδέσποτη φροντίδα είναι μια οργάνωση εθελοντών σε όλη την Ελλάδα, για τη προστασία των αδέσποτων ζώων. Τα αδέσποτα ζώα μας χρειάζονται. Σκεφτείτε πόσα παρατημένα, άρρωστα, χτυπημένα και κακομεταχειρισμένα ζώα υπάρχουν στην γειτονιά σας! Υπάρχει τρόπος να βοηθήσετε! Μπορείτε να γίνετε μέλη-εθελοντές στην οργάνωση αυτή και να προσφέρετε τη βοήθεια σας ή μερικά χρήματα.

Στο διαδίκτυο υπάρχει η ιστοσελίδα straycare.gr, για περισσότερες πληροφορίες.

Φροντίζοντας τα αδέσποτα, φροντίζεις το πολιτισμό σου

Αγγελική, Ευθυμία





...ας μπορούμε στο κλίμα των γιορτών!!!



Ένα έθιμο από τη Μακεδονία

Το Χριστόξυλο

Στα χωριά της βόρειας Ελλάδας, στην όμορφη Μακεδονία μας, οι άνθρωποι κάνουν ένα ξεχωριστό έθιμο. Τις παραμονές των γιορτών ο νοικοκύρης κάθε σπιτιού πηγαίνει στα χωράφια και ψάχνει να βρει ξύλα από ελιά ή πεύκο. Προσπαθεί να διαλέξει από όλα τα ξύλα, αυτό που είναι πιο όμορφο, γερό και χοντρό. Το ξύλο αυτό ονομάζεται Χριστόξυλο.

Όταν το βρει το φέρνει στο σπίτι. Οι γυναίκες φροντίζουν να έχουν καθαρίσει τα σπίτια και με ιδιαίτερη προσοχή τα τζάκια. Καθαρίζουν ακόμα και τη καμινάδα, για να μην έρθουν οι καλικάντζαροι, όπως λένε και τα παραμύθια. Τη παραμονή των Χριστουγέννων όλη η οικογένεια μαζεύεται γύρω από το τζάκι και το ανάβουν, βάζοντας και το Χριστόξυλο. Η φωτιά του ξύλου λένε πως καίει από εκείνη τη μέρα μέχρι και τα Φώτα και ζεσταίνει το μικρό Χριστούλη στην κρύα σπηλιά της Βηθλεέμ.

Μαίρη

Αγαπημένες ταινίες για μικρούς και μεγάλους...

1. Το πολικό εξπρές

Την παραμονή των Χριστουγέννων ο Μπίλι, δε δέχεται την επίσκεψη του έλκηθρου του Άγιου Βασίλη, αλλά ενός τεράστιου ατμοκίνητου τρένου! Προορισμός: το σπίτι του Άγιου Βασίλη στο Βόρειο Πόλο. Ο Μπίλι παρέα με άλλους συνομηλίκους θα κάνει το πιο ξεχωριστό ταξίδι της ζωής του.


2. Μόνος στο σπίτι (Home alone)

Ένα οχτάχρονο αγόρι ξυπνά την μέρα των Χριστουγέννων και συνειδητοποιεί ότι η οικογένεια του έχει εξαφανιστεί! Φεύγοντας για διακοπές στο Παρίσι, τον ξέχασαν!!! Στην αρχή όλα δείχνουν διασκεδαστικά, όμως τα πράγματα δυσκολεύουν όταν δυο κλέφτες προσπαθούν να μπουν στο σπίτι. Ο μικρός με την εξυπνάδα του καταφέρνει να οδηγήσει τους ληστές όλο σε γκάφες!

3. Μια χριστουγεννιάτικη ιστορία (A Christmas Carol)

Ο Εμπενίζερ Σκρουτζ είναι ο μεγαλύτερος τσιγκούνης στο Λονδίνο. Την παραμονή των Χριστουγέννων θα τον επισκεφθούν τρία πνεύματα, τα οποία θα τον πάρουν μαζί τους σ' ένα ταξίδι στο χρόνο. Ένα ταξίδι που θα του αλλάξει τη ζωή!

Βασίλης



Δώσε άλλη διάσταση στις γιορτές, φτιάξε μια κάρτα 3D.

Υλικά κατασκευής:

Χαρτόνια σε αποχρώσεις του πράσινου
Κόλλα
Ψαλίδι
Χρυσόσκονη

Τρόπος κατασκευής:

Τσακίστε ένα συμμετρικό κομμάτι χαρτόνι για να φτιάξετε τη βάση της κάρτας.

Στη συνέχεια σε ένα άλλο χρωματιστό χαρτόνι σχεδιάστε πολλά μικρά έλατα και κόψτε τα.

Τσακίστε το κάτω μέρος των ελάτων εκεί που είναι ο κορμός και κολλήστε τα στη μια πλευρά της κάρτας, ώστε τα δέντρα να φαίνονται όρθια.

Πασπαλίστε με χρυσόσκονη.

Η κάρτα σας είναι έτοιμη.

Φώτης

Ο Γουίλιαμ Έντλεϊ σχεδίασε την πρώτη χριστουγεννιάτικη κάρτα το 1842. Στην Ελλάδα οι χριστουγεννιάτικες κάρτες ήρθαν στις αρχές του 20ου αιώνα, με καθυστέρηση 50 περίπου χρόνων, από Έλληνες μετανάστες στην Αμερική και την Αυστραλία.



Μυρίζουν.... αστεράκια κανέλας!!!

Υλικά: 3 ασπράδια αυγού

Λίγο αλάτι

300 γραμμάρια ζάχαρη άχνη

2 δόσεις βανίλιας

350 γραμμάρια αμύγδαλα τριμμένα

1 κουταλάκι του γλυκού κανέλα

λεπτές φέτες αμυγδάλου για τη βάση

Εκτέλεση:

1. Χτυπάμε τα ασπράδια μέχρι να γίνουν μια σφιχτή μάζα.
2. Προσθέτουμε σιγά σιγά τη ζάχαρη.
3. Το 1/3 του μίγματος το αφήνουμε στην άκρη.
4. Προσθέτουμε τις βανίλιες, την κανέλα και τη μισή δόση του αμυγδάλου, ανακατεύοντας προσεκτικά.
5. Προσθέτουμε και τα υπόλοιπα αμύγδαλα, ώστε η ζύμη να μην κολλά.
6. Προθερμαίνουμε το φούρνο στους 130 βαθμούς.
7. Απλώνουμε τη ζύμη σε πάχος ενός πόντου, αφού πρώτα έχουμε φτιάξει μια στρώση από τις φέτες αμυγδάλου.
8. Με μια φόρμα αστεριού κόβουμε τα αστεράκια και τα τοποθετούμε σε ένα ταψί με λαδόχαρτο.
9. Τα αλείφουμε με το μίγμα από ασπράδια και ζάχαρη που αφήσαμε στην άκρη.
10. Τα ψήνουμε για 30 λεπτά.

Καλή επιτυχία και καλή απόλαυση!

Ευάγγελος

ΩΡΑ ΓΙΑ ΠΑΙΧΝΙΔΙ



Σπαζοκεφαλιές

- Τρεις φίλοι ψαρεύουν σε μια βάρκα. Ένα μεγάλο κύμα αναποδογυρίζει τη βάρκα. Και οι τρεις φίλοι πέφτουν στο νερό. Οι δύο έβρεξαν τα μαλλιά τους, όχι όμως και ο τρίτος... πώς συνέβη αυτό ?
- Ένας διάσημος μάγος ανακοίνωσε πως θα κατάφερνε να περπατήσει πάνω σε μια λίμνη χωρίς να χρησιμοποιήσει κανένα απολύτως βοήθημα. Όντως τα κατάφερε. Μπορείτε να σκεφτείτε πως;
- Τι είναι εκείνο, που το βάζουμε στο τραπέζι, το κόβουμε, το μοιράζουμε, μα δεν το τρώμε;
- Ποια πόλη βρίσκεται σχεδόν σε όλα τα πλοία;

Οφθαλμαπάτες



Βλέπεις έναν Ινδιάνο ή έναν Εσκιμώο;



Βλέπεις μόνο ένα βάζο;

Αινίγματα

- Αν και ο θρόνος μου ταιριάζει θέση μου είναι το περβάζι. Τι είναι;
- Άνοιξη σ' ευχαριστώ, καλοκαίρι σε δροσίζω, σε τρέφω το φθινόπωρο, χειμώνα σε ζεσταίνω. Τι είναι;
- Από κοντά σου έρχομαι. Φαΐ, ψωμί, δε σου γυρεύω. Τι είναι;

Αντιγόνη, Ιωάννα, Όλγα, Βιβή

(Απαντήσεις: ο τρίτος δεν έχει μαλλιά / η λίμνη ήταν παγωμένη / η τράπουλα/ η (Α)άγκυρα ο βασιλικός/ το δέντρο/ ο ίσκιος)

◊ Οι μικροί ρεπόρτερ: Μαθητές και μαθήτριες του Δ2

◊ Επιμέλεια: Ολυμπία Λερού, Φένια Γραμματικά

